



Femmes ingénieurs

INGÉNIEURE,

UN MÉTIER POUR NOUS LES FEMMES

1 million d'ingénieurs en France (femmes & hommes)

200 écoles d'ingénieurs publiques/privées en France

22% des ingénieurs de - de 65 ans sont des femmes

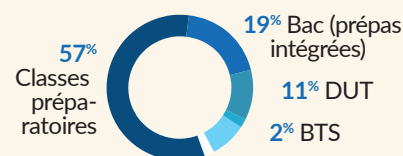
3,5% de taux de chômage (plein emploi)

47k€ salaire brut médian annuel des femmes

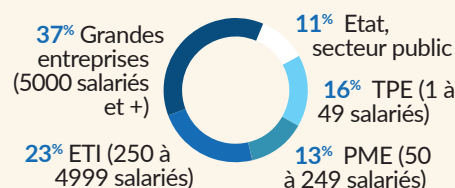
ZOOM SUR LES FEMMES INGÉNIEURES DE MOINS DE 30 ANS

- 28%** des élèves ingénieurs sont des femmes, soit un triplement par rapport aux années 70
- 57%** des jeunes diplômées sont issues des classes préparatoires
- 61%** des femmes ingénieurs ont trouvé leur premier emploi avant la sortie de l'école, un tiers l'a obtenu suite à un stage
- 37%** des jeunes diplômées travaillent dans de grandes entreprises 14% partent à l'étranger principalement en Europe
- 37k€** salaire brut médian annuel des femmes ingénieurs de moins de 30 ans

Formation initiale



Choix de l'entreprise



QUELLES SONT LES ACTIVITÉS DES FEMMES INGÉNIEURES ?

Activités dominantes	Femme	Homme
• Etudes, recherche et conception	32%	32%
• Production et activités connexes	21%	19%
• Systèmes d'information (informatique et réseaux)	9%	14%
• Commercial, Marketing	9%	8%
• Conseil technique	7%	5%
• Conseil stratégie, audit, management, RH, finances	6%	4%
• Supply chain	5%	4%
• Administration, Gestion	4%	3%
• Direction générale	3%	9%
• Enseignement - formation	2%	1%

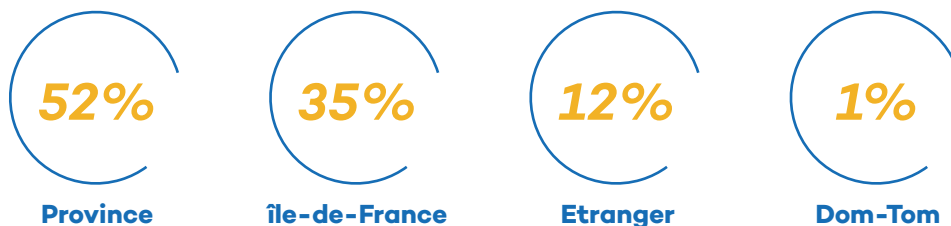
Les femmes sont présentes dans toutes les activités mais sont moins représentées dans les fonctions de **management** (effet du « plafond de verre ») et dans le **numérique** alors que les besoins d'ingénieurs, femmes et hommes, y sont très importants pour concevoir le monde de demain.

DANS QUELS SECTEURS D'ACTIVITÉS TRAVAILLENT LES FEMMES INGÉNIEURES ?

Secteurs d'activités	< 30 ans	30/39 ans	40/49 ans	50/64 ans
• Industrie	33,8%	38%	34,8%	28,5%
• Activités tertiaires (hors sociétés de services)	29,5%	33,2%	44%	55,1%
• Sociétés de services et édition de logiciels	17,8%	12,1%	10,5%	7,9%
• Construction, BTP	7,6%	5,1%	2,6%	1,8%
• Agriculture, sylviculture et pêche	4,4%	3,4%	2,7%	1,9%
• Electricité, gaz...	4,1%	5,4%	3,7%	3,5%
• Eau, assainissement, dépollution	2,8%	2,8%	1,6%	1,3%

Les femmes ingénieurs travaillent aussi bien dans des **fonctions purement techniques** que dans les services et le **secteur tertiaire**, avec une préférence pour les sciences de la vie et la chimie où elles sont aussi nombreuses que les hommes.

OÙ TRAVAILLENT LES FEMMES INGÉNIEURES ?



QUELS SONT LES SALAIRES* DES FEMMES INGÉNIEURES ?

Le salaire d'une ingénieure française est environ 2 fois le salaire médian des femmes françaises.

Ecart entre les femmes et les hommes ingénieurs



*Salaire brut médian annuel

QUELLE QUALITÉ DE VIE AU TRAVAIL DES FEMMES INGÉNIEURES ?

Les femmes ingénieurs comme leurs collègues hommes apprécient majoritairement la **convivialité** de l'ambiance au travail mais plus qu'eux la **liberté des horaires**, le **télétravail** et une **organisation du travail collaborative**.

CONCLUSION

Les femmes ingénieurs ont des carrières variées, utiles et riches d'initiative, elles s'en montrent fort satisfaites. Essentiellement salariées en CDI, elles bénéficient du plein emploi et sont deux fois mieux payées que la moyenne des françaises. Leur carrière n'est pas un frein à leur vie privée, à leur implication dans la société.

Le plafond de verre résiste aux ingénieures, comme à toutes les femmes cadres françaises. En fin de carrière le différentiel de salaire entre femmes et hommes reste de 22%, mais devrait se réduire avec le récent index de l'égalité professionnelle entre les hommes et les femmes.



CONTACT

Femmes Ingénieurs

- c/o IESF 7, rue Lamennais - 75008 PARIS France
- www.femmes-ingenieurs.org
- secretariat@femmes-ingenieurs.org

Pour en savoir plus :

- www.onisep.fr (Choisir mes études/Après le bac/Principaux domaines d'études/Les écoles d'ingénieurs)
- [les sites des écoles d'ingénieurs](#)

© Femmes Ingénieurs



© Thinkstock et merci à GEMIS pour le prêt de photo.